

# INDICADORES REGIONALES

## Panorama Regional Región Centro

Año 29, Número 2

INFORME N.º 130

Datos disponibles a marzo

DEPARTAMENTO  
DE ECONOMÍA  
IDIED



UNIVERSIDAD  
**AUSTRAL**



**MAYO 2026**

MAYO 2026

Año 29, Número 2

Indicadores Económicos Regionales es una publicación del Departamento de Economía de la Facultad de Ciencias Empresariales de la Universidad Austral, que se edita de manera bimestral de manera ininterrumpida hace más de 20 años. Tiene como objetivo producir información económica analizada que permite comprender el entorno económico regional, nacional e internacional en el que se desenvuelve la actividad empresarial privada.

---

## STAFF INDICADORES REGIONALES

---

### DIRECCIÓN



Dra. Ana Inés Navarro [anavarro@austral.edu.ar](mailto:anavarro@austral.edu.ar)

### EQUIPO DE INVESTIGACIÓN

Mag. Jorge Camusso

Mgs. Facundo Sigal

Lic. Joaquín Tomás Nesprías

Puede acceder a todas las publicaciones de indicadores regionales:



<http://www.austral.edu.ar/cienciasempresariales/conocimiento-e-impacto/publicaciones/indicadores-regionales/>

Contacto:



[informe.economico@austral.edu.ar](mailto:informe.economico@austral.edu.ar)

Seguinos en nuestras redes:



[@UnivAustral](https://twitter.com/UnivAustral)

[@AustralRosario](https://twitter.com/AustralRosario)

[@anainesnavarro](https://twitter.com/anainesnavarro)

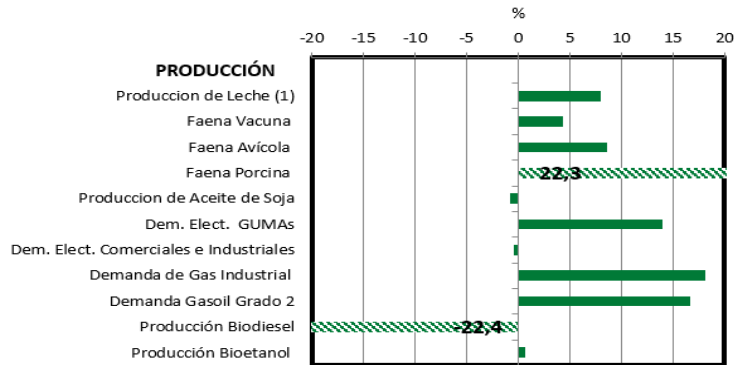
Esta publicación ha sido declarada de interés para la Región Centro por la Comisión Parlamentaria Conjunta de la Región Centro.

## SÍNTESIS EJECUTIVA

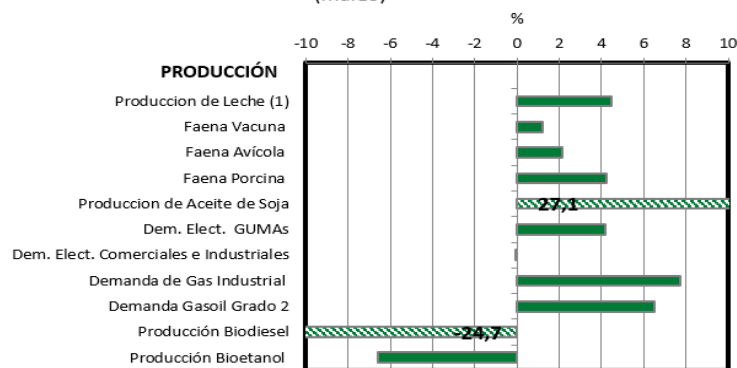
Nota aclaratoria: las barras texturizadas de los gráficos de esta sección indican que la correspondiente variación interanual o mensual excede los valores máximos o mínimos del eje, por lo que su longitud se limita para una mejor visualización. La referencia (1) indica que los últimos datos de la serie han sido estimados, mientras que la referencia (2) indica que los datos han sido deflactados.

### PRODUCCIÓN

Región Centro  
Variación interanual de la serie  
(marzo)

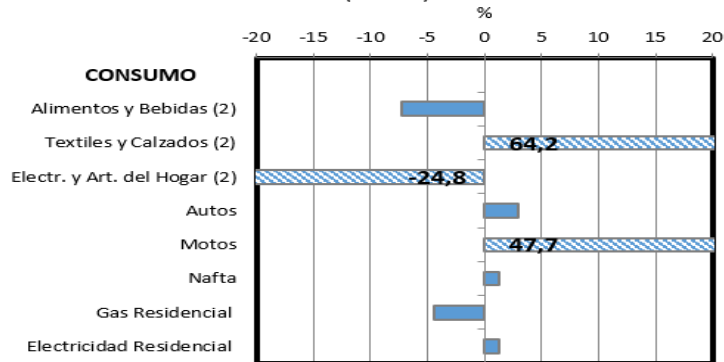


Región Centro  
Variación mensual de la serie desestacionalizada  
(marzo)

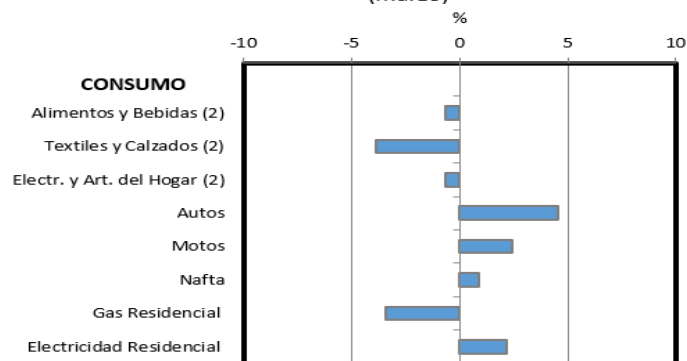


## CONSUMO

Región Centro  
Variación interanual de la serie  
(marzo)

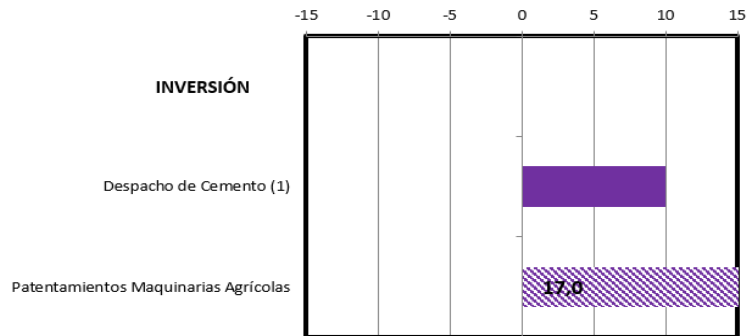


Región Centro  
Variación mensual de la serie desestacionalizada  
(marzo)

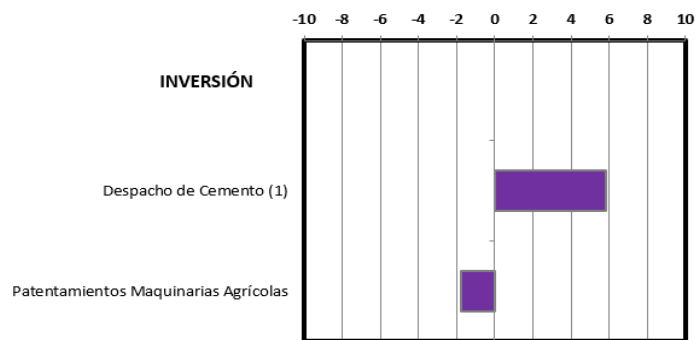


## INVERSIÓN

Región Centro  
Variación interanual de la serie (marzo)

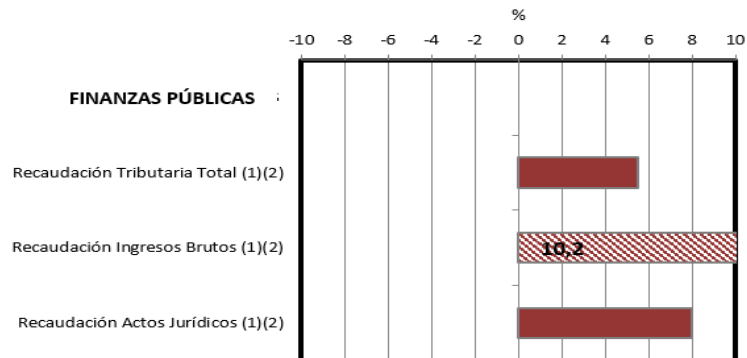


Región Centro  
Variación mensual de la serie desestacionalizada  
(marzo)

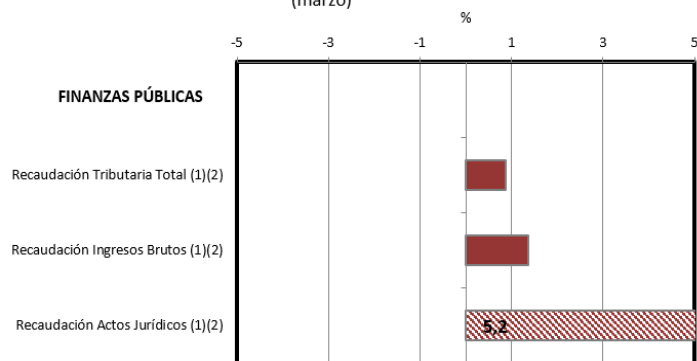


## FINANZAS PÚBLICAS

Región Centro  
Variación interanual de la serie (marzo)

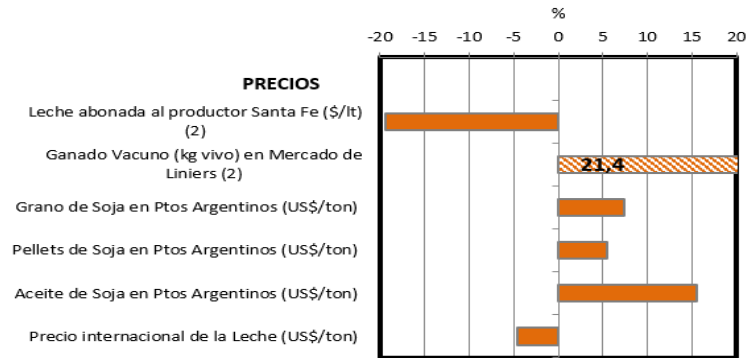


Región Centro  
Variación mensual de la serie desestacionalizada  
(marzo)




## PRECIOS

Región Centro  
Variación interanual de la serie (marzo)

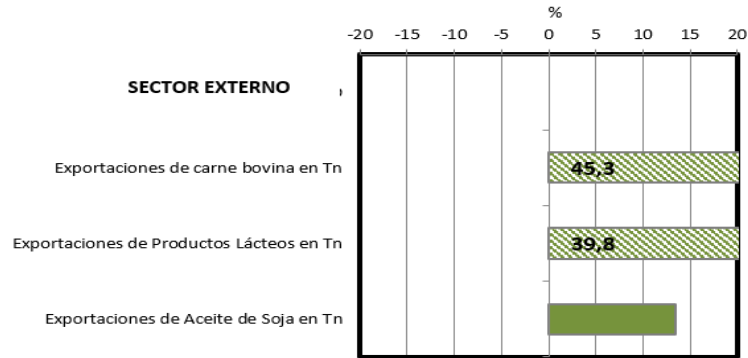


Región Centro  
Variación mensual de la serie desestacionalizada (marzo)



## SECTOR EXTERNO

Región Centro  
Variación interanual de la serie (marzo)



Región Centro  
Variación mensual de la serie desestacionalizada (marzo)

